




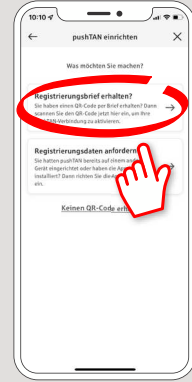
لا تبدأ عملية التسجيل الموضحة أدناه حتى تتلقى <17> خطاب التسجيل <17> و <23> بيانات الدخول <23> الخاصة بك للخدمات المصرفية عبر الإنترنت (رقم PIN الخاص بالفتح واسم تسجيل الدخول). إذا قمت بتحويل الإجراء السابق إلى pushTAN، فستحفظ بيانات الوصول المعتادة. وإلا فستتلقى خطاب PIN منفصلاً بالبريد يحتوي على بيانات الوصول الجديدة الخاصة بك.



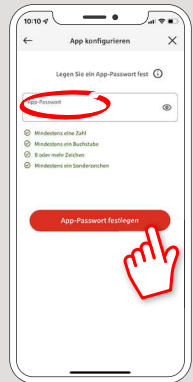
**1** قم بتنزيل تطبيق S-push-TAN على هاتفك الذكي.




**2** ابدأ التطبيق وانقر على «Jetzt einrichten» «Neu bei pushTAN?» «Weiter» Weiter للسماح بتوصيل رسائل Push.

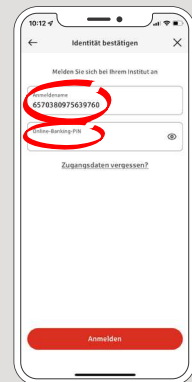
**3** في الخطوة التالية، تقوم بتعيين كلمة مرور للتطبيق وتأكيدها بإعادة إدخالها مرة أخرى. ثم حدد ما إذا كنت تريد فتح التطبيق بدلاً من ذلك عبر TouchID أو FaceID.




**4** اسمح الآن للتطبيق بالوصول إلى الكاميرا الخاصة بك من أجل مسح رمز الاستجابة السريعة-لخطاب التسجيل.




**5** اسمح الآن للتطبيق بالوصول إلى الكاميرا الخاصة بك من أجل مسح رمز الاستجابة السريعة-لخطاب التسجيل.



**6** إذا كنت قد تلقيت بيانات الوصول الأولية للخدمات المصرفية عبر الإنترنت منا فستحتاج الآن إلى تغيير رقم PIN الذي قدمته. ثم أكد رقم PIN هذا عن طريق إدخاله مرة أخرى. تذكر هذا بعناية! تحتاج أيضاً إلى رقم PIN هذا لتسجيل الدخول عبر تطبيق «Sparkasse» و [www.ksk-gp.de](http://www.ksk-gp.de)



**7** تم الآن إعداد اتصال pushTAN الخاص بك بنجاح!



**DO YOU HAVE ANY QUESTIONS ABOUT pushTAN?**

Central service call number: You can contact us under 07161 603-0 Mon–Fri from 8 am – 5 pm.

Further information and FAQs about pushTAN is available at: [www.ksk-gp.de/pushtan](http://www.ksk-gp.de/pushtan)

**YOU CAN ALSO CONTACT US AT:**

**Direkt-Beratung**  
Video chat: [www.ksk-gp.de/video-beratung](http://www.ksk-gp.de/video-beratung)  
Available: Mon–Fri from 8 am – 8 pm

Text chat: [www.ksk-gp.de/beraterchat](http://www.ksk-gp.de/beraterchat)  
Available: Mon–Fri from 8 am – 5 pm

**Online banking support for private customers**  
Telephone: 07161 603-11 211  
Available: Mon–Sun from 7 am – 11 pm